

# Rechercher dans sa bibliothèque Zotero

La boîte de recherche du menu Zotero permet de chercher parmi toutes les références. La recherche s'effectue dans tous les champs des documents, mais aussi dans les marqueurs et les notes.


1. Cliquez dans la boîte de recherche et inscrivez un mot-clé;

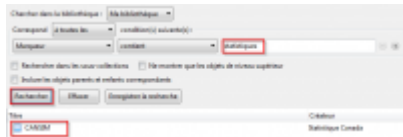


2. Les résultats seront affichés dans la section du centre.

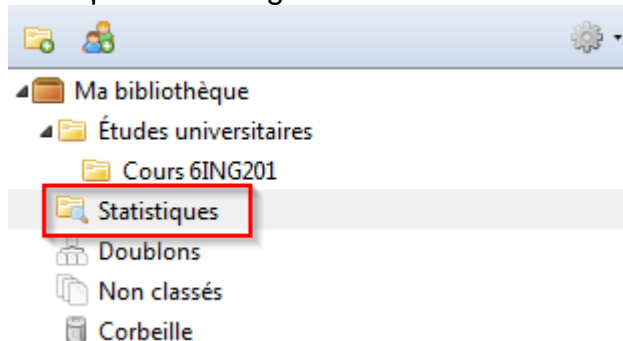
## Recherche avancée

La recherche avancée permet une plus grande précision dans sa recherche.

1. Cliquez sur  (*Recherche avancée*);
2. Dans la fenêtre qui s'ouvre, précisez les éléments de votre recherche. Vous pouvez ajouter des boîtes de recherche à l'aide du plus (+);



3. Les résultats apparaissent dans la fenêtre du bas;
4. Vous pouvez enregistrer votre recherche. Elle sera ajoutée sous *Ma bibliothèque*.



(04/02/2018 - 06:15) - Pour une version à jour, consulter le site Carrefour gestion bibliographique.