

Veille documentaire et informationnelle


Émile OUÉDRAOGO,
Ph.D. Technologie Éducative

Juin 2021
(Cours 3)

Plan

- Prise en main de Zotero
 - Préparer votre environnement
 - Ajouter des références
 - Gérer ses références
 - Utiliser ses références

Zotero



Zotero

Zotero est un logiciel de gestion bibliographique complet, libre et gratuit, apprécié pour sa facilité de prise en main

Préparer votre environnement

Installer Zotero, version Standalone

- Télécharger Zotero :
 - <https://www.zotero.org/download/>

Préparer votre environnement



The screenshot shows the Zotero website's 'Downloads' page. At the top left is the 'zotero' logo. To the right are links for 'Log In' and 'Register', and a blue 'Upgrade Storage' button. Below the logo is a navigation menu with 'Home', 'Groups', 'People', 'Documentation', 'Forums', and 'Get Involved'. A search bar is on the right. The main content area has a breadcrumb 'Home > Downloads'. Two download cards are visible: 'Zotero 5.0 for Windows' with a 'Download' button, and 'Zotero Connector' with an 'Install Firefox Connector' button. The connector card also includes the text 'Save to Zotero from your browser' and 'Zotero Connectors automatically sense'.

zotero [Log In](#) [Register](#)
[Upgrade Storage](#)

[Home](#) [Groups](#) [People](#) [Documentation](#) [Forums](#) [Get Involved](#) [Search](#)

[Home](#) > Downloads



Zotero 5.0 for Windows

Your personal research assistant

[Download](#)



Zotero Connector

Save to Zotero from your browser

[Install Firefox Connector](#)

Zotero Connectors automatically sense


Préparer votre environnement



The screenshot shows the Zotero website's 'Downloads' page. At the top, there is a navigation bar with links for 'Home', 'Groups', 'People', 'Documentation', 'Forums', and 'Get Involved', along with a search box. Below the navigation bar, the breadcrumb 'Home > Downloads' is visible. The page is divided into two main sections. The left section is for 'Zotero 5.0 for Windows', featuring a large red 'Z' logo in a hexagonal frame. Below the logo, the text reads 'Zotero 5.0 for Windows' and 'Your personal research assistant'. A blue 'Download' button is prominently displayed. Underneath, it lists 'Other platforms' as 'macOS · Linux 32-bit · Linux 64-bit' and includes a link 'Looking for Zotero 4.0?'. The right section is for 'Zotero Connector', featuring the Google Chrome logo and the red 'Z' logo with a plus sign between them. The text reads 'Zotero Connector' and 'Save to Zotero from your browser'. A blue 'Install Chrome Connector' button is shown. Below the button, it explains that Zotero Connectors automatically sense content as you browse and allow saving to Zotero with a single click. A link 'Zotero Connectors for other browsers' is provided at the bottom of this section.

Home Groups People Documentation Forums Get Involved Search

Home > Downloads




Zotero 5.0 for Windows

Your personal research assistant

[Download](#)

Other platforms
macOS · Linux 32-bit · Linux 64-bit

[Looking for Zotero 4.0?](#)



Zotero Connector

Save to Zotero from your browser

[Install Chrome Connector](#)

Zotero Connectors automatically sense content as you browse the web and allow you to save it to Zotero with a single click.

[Zotero Connectors for other browsers](#)

Préparer votre environnement

Installer Zotero, version Standalone

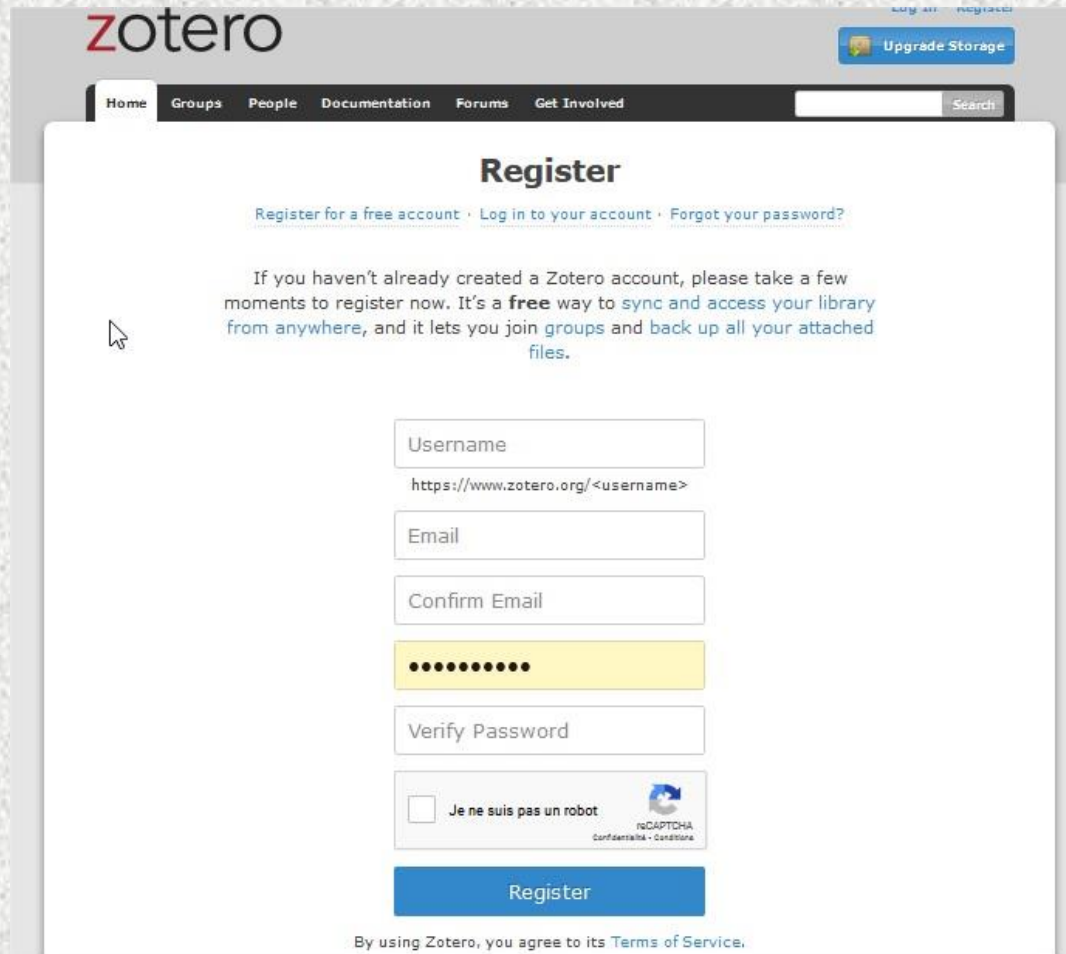
- Installer l'extension complémentaire pour votre navigateur (Chrome, Safari ou Firefox)
- Si l'extension demande d'autoriser l'installation dans le navigateur, cliquez sur le bouton « Autoriser »

Préparer votre environnement

Installer Zotero, version Standalone

- Se rendre sur (www.zotero.org/user/register) pour créer son compte
- Cela permet la sauvegarder des références bibliographiques en ligne et de travailler à distance et en groupe

Préparer votre environnement



The image shows a screenshot of the Zotero website's registration page. At the top, the Zotero logo is on the left, and a 'Log in / Register' link is on the right. Below the logo is a navigation menu with 'Home', 'Groups', 'People', 'Documentation', 'Forums', and 'Get Involved'. A search bar is also present. The main content area is titled 'Register' and includes links for 'Register for a free account', 'Log in to your account', and 'Forgot your password?'. A paragraph explains the benefits of creating an account, such as syncing, accessing the library from anywhere, joining groups, and backing up files. The registration form consists of several input fields: 'Username' (with a URL example), 'Email', 'Confirm Email', a password field (masked with dots), and a 'Verify Password' field. A CAPTCHA section includes a checkbox labeled 'Je ne suis pas un robot' and the reCAPTCHA logo. A blue 'Register' button is at the bottom of the form. At the very bottom, a footer note states 'By using Zotero, you agree to its Terms of Service.'

zotero [Log in / Register](#)

[Upgrade Storage](#)

[Home](#) [Groups](#) [People](#) [Documentation](#) [Forums](#) [Get Involved](#) [Search](#)

Register

[Register for a free account](#) · [Log in to your account](#) · [Forgot your password?](#)

If you haven't already created a Zotero account, please take a few moments to register now. It's a **free** way to **sync** and **access your library from anywhere**, and it lets you **join groups** and **back up all your attached files**.


Username
https://www.zotero.org/<username>

Email

Confirm Email

••••••••

Verify Password

Je ne suis pas un robot 
reCAPTCHA
Confidentialité - Conditions

Register

By using Zotero, you agree to its [Terms of Service](#).

Préparer votre environnement

The screenshot shows the Zotero application window. The left sidebar displays a tree view of collections, with 'IPM' selected and marked with a red '1'. The main pane shows a list of references, with 'Bibliothèque de l'Université...' selected and marked with a red '2'. The right pane shows the details of the selected reference, with the 'Info' tab active and marked with a red '3'. The details pane includes fields for document type, title, author, and date.

L'interface de Zotero est composée de **trois sections** :

1. La liste des collections de votre bibliothèque ainsi que les marqueurs;
2. Les références bibliographiques;
3. Les détails de la référence sélectionnée, en plusieurs onglets : Info, Notes, Marqueurs, Connexe.

Ajouter des références

- Importer à partir d'un catalogue de bibliothèque
- Importer à partir d'une base de données
- Importer à partir d'une page Web
- Importer à partir d'un identifiant
- Importer à partir d'un fichier PDF
- Inscrire manuellement une référence

Ajouter des références à partir d'une base de données

- Importer à partir d'une base de données
 - Se rendre sur <https://www.cairn.info/>
 - Créer un compte
 - Faire une recherche sur un thème de votre choix

Ajouter des références à partir d'une base de données

CAIRN.INFO
MATIÈRES À RÉFLEXION

"développement des compétences informationnelles"

1 5 EMILE

REVUES OUVRAGES QUE SAIS-JE ? / RECHERCHES MON CAIRN.INFO

ACCUEIL > RECHERCHE > RÉSULTATS DE RECHERCHE

CHERCHER DANS

- TOUT
- MES REVUES SUIVIES

FILTRE PAR

▼ TYPES DE PUBLICATIONS

- REVUES 6
- OUVRAGES 2

> DISCIPLINES

8 RÉSULTATS TRI PAR : PERTINENCE | DATE DE PARUTION

Professeur-documentaliste
Un tiers métier
Isabelle Fabre
Éducagri éditions, 2011

Aujourd'hui, les tâches multiples de l'exercice de la profession de professeur-documentaliste interrogent l'identité d'un métier défini comme double : quelle juxtaposition des figures en présence et quelle interdépendance ? Le trait d'union, ...

SOMMAIRE 🔍 CHAPITRES LES PLUS PERTINENTS

Besoin d'aide ?

Ajouter des références à partir d'une base de données

Cliquer sur Citer ou exporter

The screenshot shows a library catalog interface. At the top, there is a navigation bar with tabs: REVUES, OUVRAGES (selected), QUE SAIS-JE ? / REPÈRES, MAGAZINES, and MON CAIRN.INFO. Below the navigation bar, the breadcrumb trail reads: ACCUEIL > OUVRAGES > PROFESSEUR-DOCUMENTALISTE. The main content area features a book cover on the left and a detailed description on the right. The book title is 'Professeur-documentaliste' with the subtitle 'Un tiers métier'. The coordinator is 'Isabelle Fabre'. The publication details are: ANNÉE : 2011, PAGES : 250, COLLECTION : Agora, and ÉDITEUR : Educagri éditions. On the right side, there are three buttons: 'CITER OU EXPORTER' (highlighted by a blue arrow), 'AJOUTER À MA BIBLIOGRAPHIE', and 'ACHETER L'OUVRAGE' (with a price of 14,99€ and an 'AJOUTER AU PANIER' button below it). At the bottom right, there is a section for 'AUTRES OPTIONS'.

REVUES OUVRAGES QUE SAIS-JE ? / REPÈRES MAGAZINES MON CAIRN.INFO

ACCUEIL > OUVRAGES > PROFESSEUR-DOCUMENTALISTE

Professeur-documentaliste
Un tiers métier
Coordination **Isabelle Fabre**
ANNÉE : 2011
PAGES : 250
COLLECTION : **Agora**
ÉDITEUR : **Éducagri éditions**

” CITER OU EXPORTER

≡+ AJOUTER À MA BIBLIOGRAPHIE

ACHETER L'OUVRAGE
14,99€
🛒 AJOUTER AU PANIER

AUTRES OPTIONS

Ajouter des références

The screenshot shows a web interface for citing a work. At the top, it says "Citer cet ouvrage" with a language selector set to "Français". Below this, the citation format is "ISO 690" and the text is "FR Professeur-documentaliste. Un tiers métier. Educagri éditions,". A "COPIER" button is visible. A modal dialog box titled "Zotero Connector" is overlaid on the page. The dialog asks "Import items from www.cairn.info into Zotero?" and provides instructions on managing automatic file importing. There is an unchecked checkbox for "Always allow for this site". At the bottom of the dialog are "Cancel" and "OK" buttons. A red number "2" is next to the "OK" button. Below the dialog, the section "Exporter la citation" contains three buttons: "ZOTERO (.RIS)", "ENDNOTE (.ENW)", and "REFWORKS". A red number "1" is positioned below the "ZOTERO (.RIS)" button.

Citer cet ouvrage Français

ISO 690 FR *Professeur-documentaliste. Un tiers métier.* Educagri éditions, COPIER

Zotero Connector

Import items from www.cairn.info into Zotero?

You can manage automatic file importing in Zotero Connector preferences.

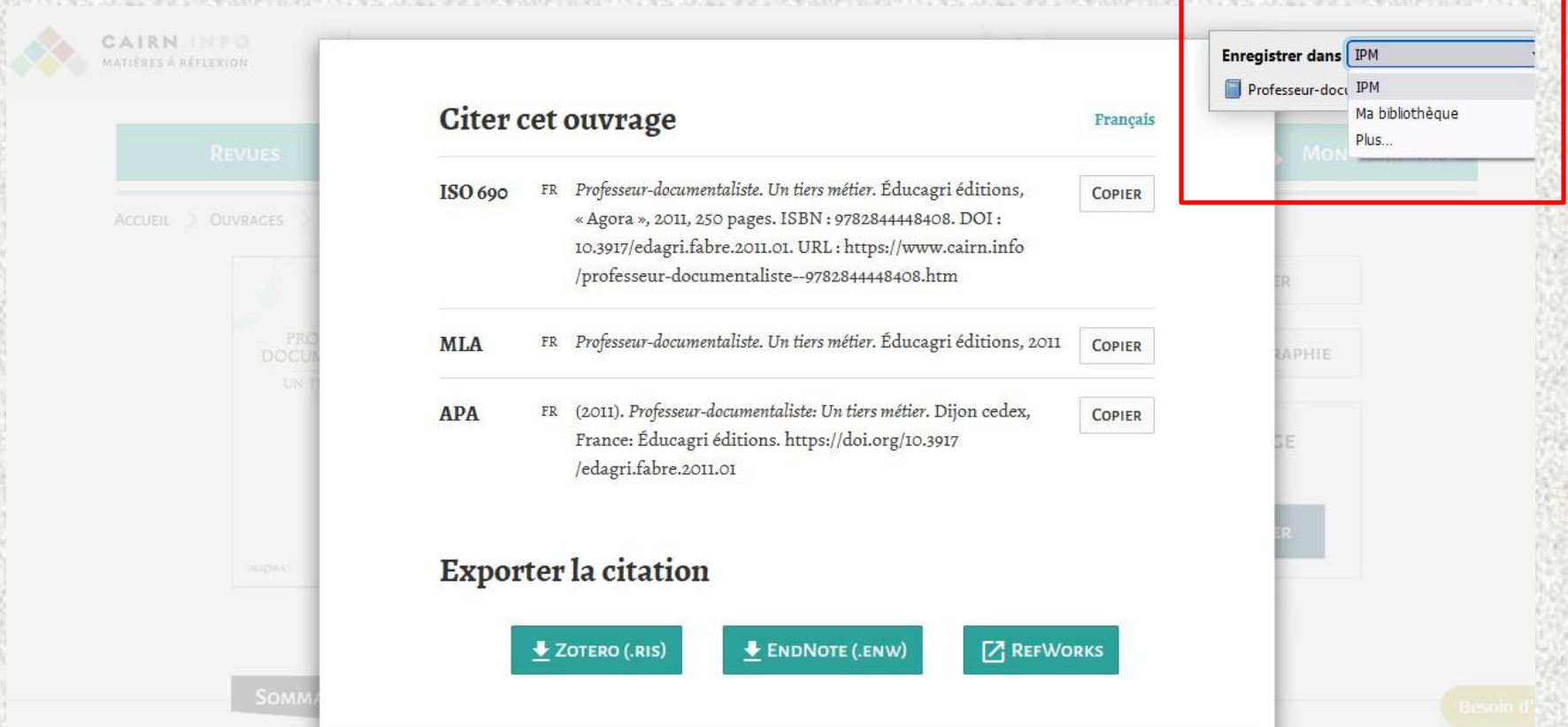
Always allow for this site

Cancel OK 2

Exporter la citation

1 ZOTERO (.RIS) ENDNOTE (.ENW) REFWORKS

Ajouter des références à partir d'une base de données



CAIRN INFO
MATIÈRES À RÉFLEXION

REVUES

ACCUEIL > OUVRAGES >

PROFESSEUR-DOCUMENTALISTE
UN TIERS MÉTIER

SOMMAIRE

Citer cet ouvrage

Français

ISO 690 FR *Professeur-documentaliste. Un tiers métier.* Éducagri éditions, « Agora », 2011, 250 pages. ISBN : 9782844448408. DOI : 10.3917/edagri.fabre.2011.01. URL : <https://www.cairn.info/professeur-documentaliste--9782844448408.htm> **COPIER**

MLA FR *Professeur-documentaliste. Un tiers métier.* Éducagri éditions, 2011 **COPIER**

APA FR (2011). *Professeur-documentaliste: Un tiers métier.* Dijon cedex, France: Éducagri éditions. <https://doi.org/10.3917/edagri.fabre.2011.01> **COPIER**

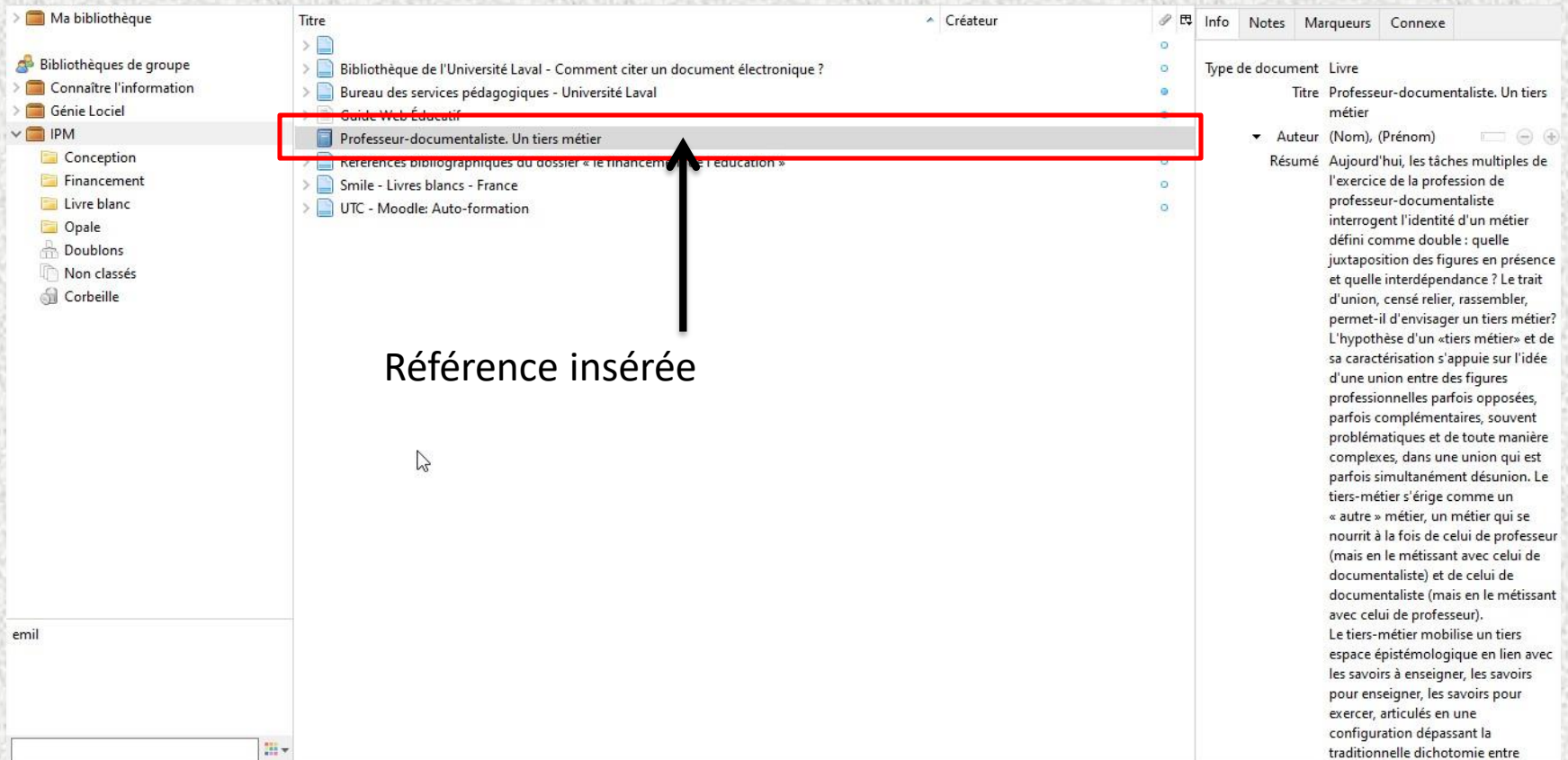
Exporter la citation

↓ ZOTERO (.RIS) ↓ ENDNOTE (.ENW) ↗ REFWORKS

Enregistrer dans IPM
Professeur-doc IPM
Ma bibliothèque
Plus...

Besoin d'

Ajouter des références à partir d'une base de données



The screenshot displays a library management interface. On the left, a sidebar shows a tree view of collections, with 'IPM' expanded. The main area shows a list of references under the 'Titre' column. The reference 'Professeur-documentaliste. Un tiers métier' is highlighted with a red box. A black arrow points from the text 'Référence insérée' below to this entry. The right panel shows the details of the selected reference, including the title, author, and a detailed summary.

Titre

- Bibliothèque de l'Université Laval - Comment citer un document électronique ?
- Bureau des services pédagogiques - Université Laval
- Guide Web Éducatif
- Professeur-documentaliste. Un tiers métier**
- Références bibliographiques du dossier « le financement de l'éducation »
- Smile - Livres blancs - France
- UTC - Moodle: Auto-formation

Créateur

Info Notes Marqueurs Connexe

Type de document Livre

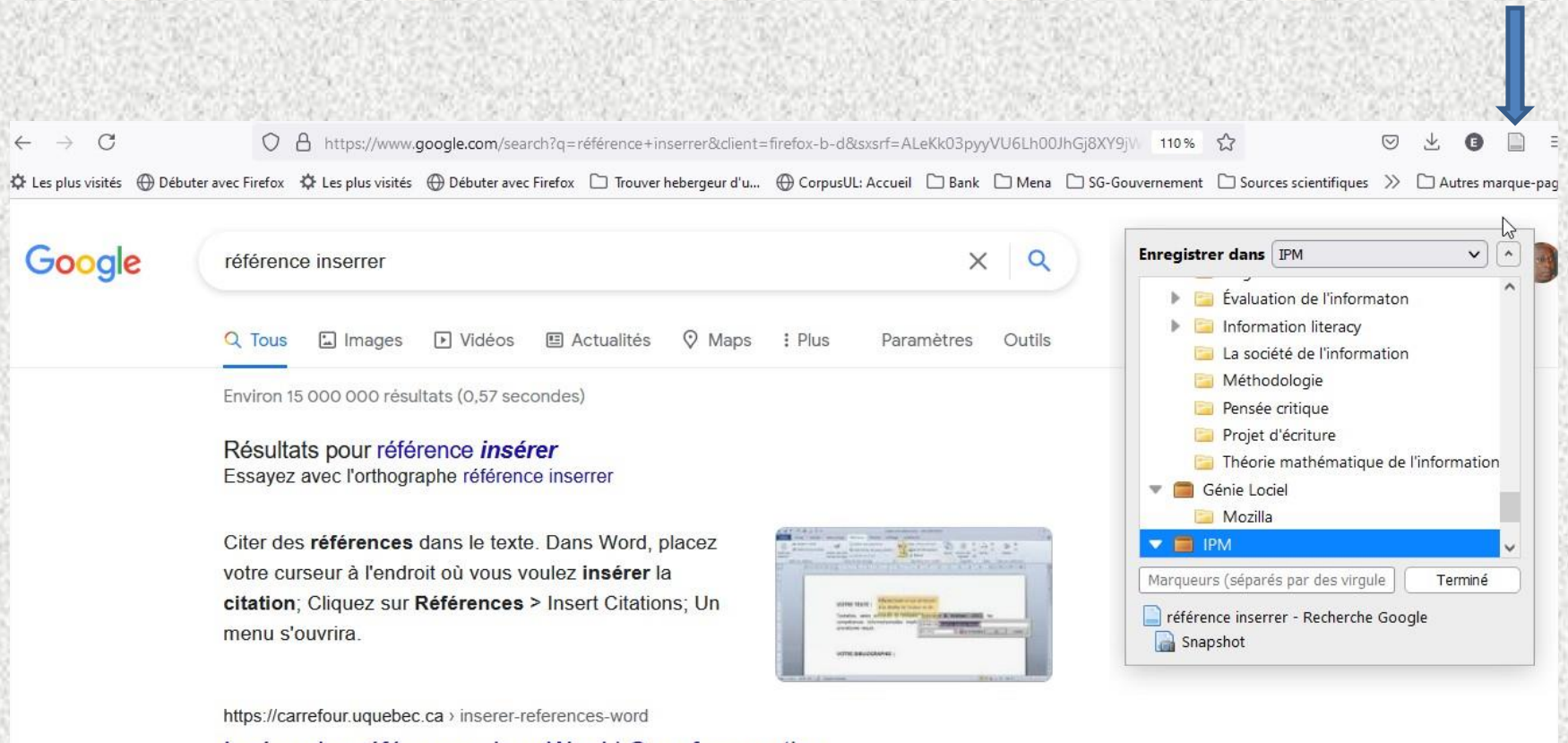
Titre Professeur-documentaliste. Un tiers métier

Auteur (Nom), (Prénom)

Résumé Aujourd'hui, les tâches multiples de l'exercice de la profession de professeur-documentaliste interrogent l'identité d'un métier défini comme double : quelle juxtaposition des figures en présence et quelle interdépendance ? Le trait d'union, censé relier, rassembler, permet-il d'envisager un tiers métier ? L'hypothèse d'un « tiers métier » et de sa caractérisation s'appuie sur l'idée d'une union entre des figures professionnelles parfois opposées, parfois complémentaires, souvent problématiques et de toute manière complexes, dans une union qui est parfois simultanément désunion. Le tiers-métier s'érige comme un « autre » métier, un métier qui se nourrit à la fois de celui de professeur (mais en le métissant avec celui de documentaliste) et de celui de documentaliste (mais en le métissant avec celui de professeur). Le tiers-métier mobilise un tiers espace épistémologique en lien avec les savoirs à enseigner, les savoirs pour enseigner, les savoirs pour exercer, articulés en une configuration dépassant la traditionnelle dichotomie entre

Référence insérée

Ajouter des références à partir d'une page web



The image shows a browser window with a Google search for "référence insérer". The search results page includes instructions on how to insert references in Word and a small screenshot of a Word document. A sidebar on the right, titled "Enregistrer dans IPM", is open, showing a list of folders and files. A blue arrow points to the top right corner of the browser window.

https://www.google.com/search?q=référence+insérer&client=firefox-b-d&tsxsrf=ALeKk03pyyVU6Lh00JhGj8XY9jV 110% ☆

Les plus visités Débuter avec Firefox Les plus visités Débuter avec Firefox Trouver hebergeur d'u... CorpusUL: Accueil Bank Mena SG-Gouvernement Sources scientifiques >> Autres marque-pag

Google


référence insérer

Tous Images Vidéos Actualités Maps Plus Paramètres Outils

Environ 15 000 000 résultats (0,57 secondes)

Résultats pour **référence insérer**
Essayez avec l'orthographe référence insérer

Citer des **références** dans le texte. Dans Word, placez votre curseur à l'endroit où vous voulez **insérer la citation**; Cliquez sur **Références** > Insert Citations; Un menu s'ouvrira.



https://carrefour.quebec.ca > inserer-references-word

Enregistrer dans IPM

- Évaluation de l'informaton
- Information literacy
- La société de l'information
- Méthodologie
- Pensée critique
- Projet d'écriture
- Théorie mathématique de l'information
- Génie Lociel
 - Mozilla
- IPM

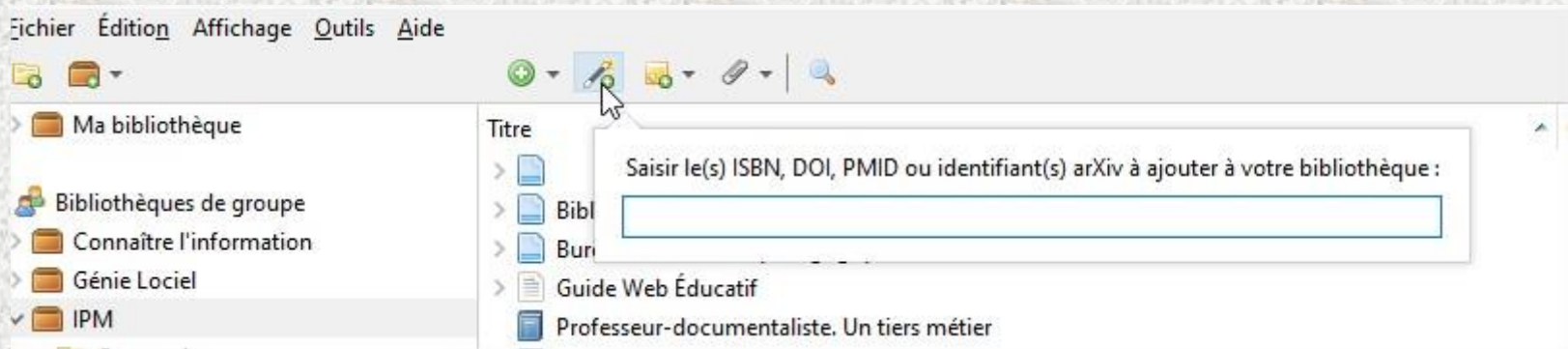
Marqueurs (séparés par des virgule) Terminé

référence insérer - Recherche Google
Snapshot

Ajouter des références à partir d'un identifiant

- Celui-ci peut être le numéro **ISBN** du livre
- le **DOI** (Digital Object Identifier)
- ou encore le **PubMed ID** de l'article.
- Zotero se chargera de capturer la référence correspondant à l'identifiant.

Ajouter des références à partir d'un identifiant



Ajouter des références à partir d'un fichier PDF

Il est possible d'importer automatiquement un ou plusieurs documents PDF à partir de votre ordinateur. Pour ce faire, glissez un ou des fichiers PDF à partir de votre ordinateur vers la section du centre (listes de références) de Zotero. Ne relâchez la souris qu'à l'emplacement de destination.

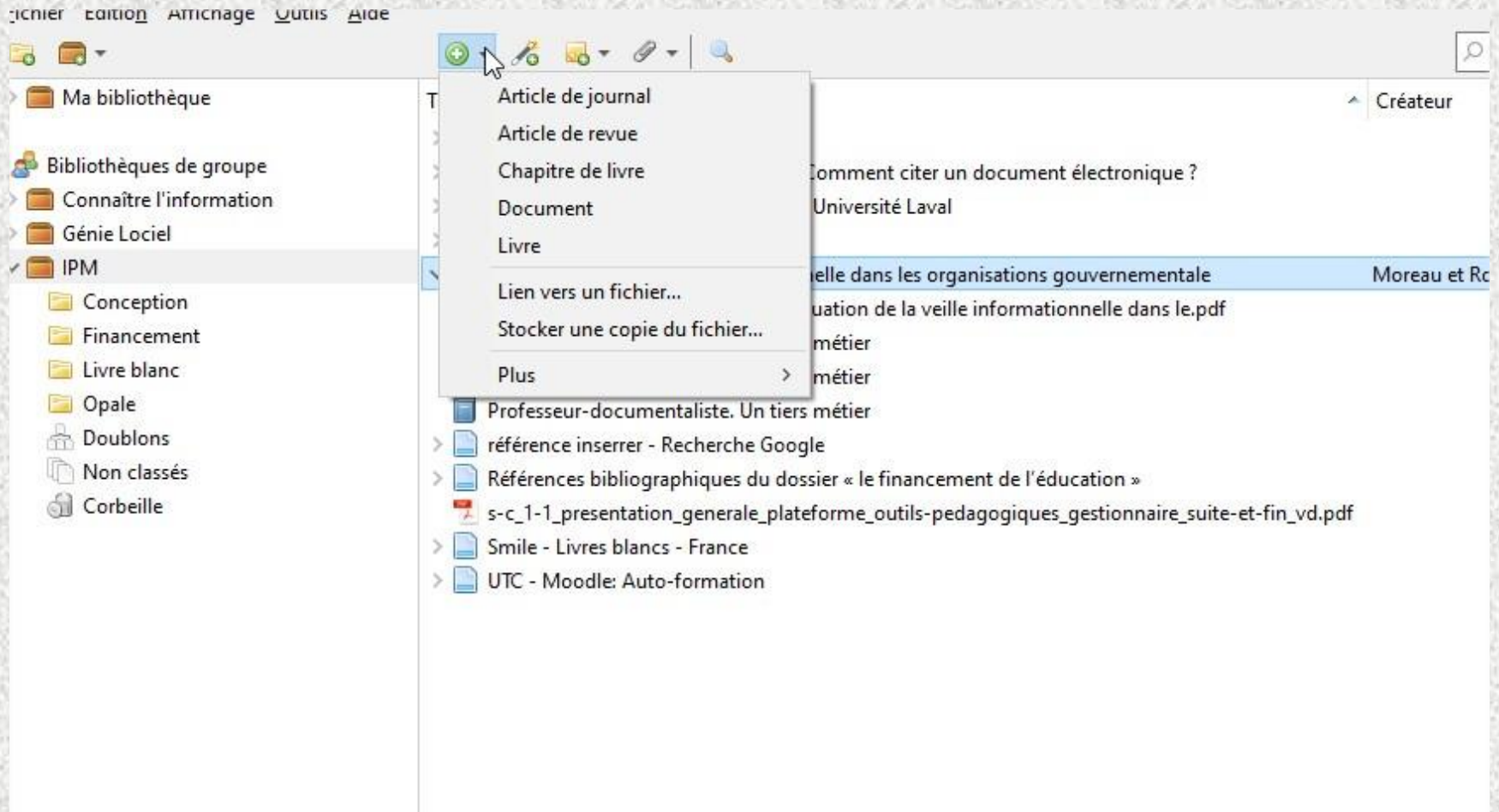
Ajouter des références à partir d'un fichier PDF

Récupérez les informations bibliographiques correspondantes en effectuant un clic droit sur le titre du fichier et en sélectionnant Récupérer les métadonnées.

Ajouter des références à partir d'un fichier PDF

Une référence est créée automatiquement si les métadonnées sont disponibles et le PDF importé est alors joint à la référence

Ajouter manuellement des références



Merci de votre attention

Sources

- Université Laval
- Emile Ouedraogo