

Veille documentaire et informationnelle

Émile OUÉDRAOGO,
Ph.D. Technologie Éducative

Juin 2021

(Cours 2)

Plan

- Outils de veille informationnelle
 - Flux RSS
 - Agrégateur de flux RSS
 - Liste de diffusion : Newsletters
 - Google Alertes (veille informationnelle)
 - Zotero (veille documentaire)

Flux RSS

RSS (Really Simple Syndication) est un format de description de données qui facilite la diffusion de fils d'informations, de façon automatisée, à l'intention des internautes, et qui favorise la syndication de contenus en permettant à d'autres sites de republier facilement tout ou partie de ces données (Bruno Durand, sd)

Flux RSS

Grâce à ce format, il n'est plus nécessaire de consulter un par un ses sites préférés pour être informé de leurs nouveautés : il suffit d'insérer leur fil d'informations RSS dans un logiciel compatible pour avoir toutes ses sources d'informations agrégées sur un seul écran (Bruno Durand, sd)

Flux RSS

Ainsi, en récupérant le(s) fil(s) d'informations d'un site, on peut afficher sur son ordinateur les dernières actualités publiées, sans pour autant avoir à se connecter sur la page d'accueil du site

(Bruno Durand, sd)

[Exemple de site avec RSS.](#)

[Exemple2 de sites avec RSS et lettre d'information](#)

Agrégateurs de flux RSS

Un agrégateur de flux RSS est un portail qui permet de collecter et de centraliser les informations poussées par les outils de veille automatisés (flux rss, alertes Google, Newsletters) (Bruno Durand, sd).

Newsletter

Une newsletter est une lettre d'information envoyée par un site internet de façon périodique, par mail, à un groupe de personnes abonnées (Bruno Durand, sd).

[Exemple de site avec Newsletter](#)

[Exemple 2 de site avec Newsletter](#)

Newsletter

L'abonné reçoit les lettres d'information directement dans sa boîte aux lettres électronique. Il ne voit pas l'adresse des autres abonnés de la liste. Il ne peut pas envoyer de courriels à l'ensemble de la liste (sauf s'il s'agit d'une liste de discussion) (Jean-Pierre Lardy, 2010)

Google Alerts

Google Alerts ou Google Alertes

(<https://www.google.com/alerts>)

Google Alerte est un service gratuit qui permet de surveiller certains sujets qui vous intéressent. Il envoie un courriel ou une alerte lorsqu'une nouvelle page web correspondant aux mots-clés choisis par l'utilisateur.

Google Alerts



Créer une alerte

- Accédez à [Google Alertes](#).
- Dans la zone située en haut de la page, saisissez le sujet que vous souhaitez suivre.
- Pour modifier vos paramètres, cliquez sur **Afficher les options**. Vous pouvez modifier les paramètres suivants :
 - Fréquence des notifications
 - Types de sites affichés
 - Votre langue
 - Partie du monde à partir de laquelle vous souhaitez recevoir des informations
 - Nombre de résultats affichés
 - Comptes qui reçoivent les alertes
- Cliquez sur **Créer l'alerte**. Vous recevrez des e-mails chaque fois que nous trouverons des résultats de recherche correspondants.

(<https://support.google.com/websearch/answer/4815696?hl=fr>)

Google Alerts



Modifier une alerte

- Accédez à [Google Alertes](#).
- À côté d'une alerte, cliquez sur Modifier 
- Si aucune option n'est visible, cliquez sur **Afficher les options**.
- Effectuez des modifications.
- Cliquez sur **Mettre à jour l'alerte**.
- Pour modifier la façon dont vous recevez les alertes, cliquez sur Paramètres  vérifiez les options qui vous intéressent, puis cliquez sur **Enregistrer**.

(<https://support.google.com/websearch/answer/4815696?hl=fr>)

Google Alerts


Modifier une alerte

- Accédez à [Google Alertes](#).
- À côté d'une alerte, cliquez sur Modifier 
- Si aucune option n'est visible, cliquez sur **Afficher les options**.
- Effectuez des modifications.
- Cliquez sur **Mettre à jour l'alerte**.
- Pour modifier la façon dont vous recevez les alertes, cliquez sur Paramètres  vérifiez les options qui vous intéressent, puis cliquez sur **Enregistrer**.

(<https://support.google.com/websearch/answer/4815696?hl=fr>)

Google Alerts

Supprimer une alerte

- Accédez à [Google Alertes](#).
- À côté de l'alerte que vous souhaitez supprimer, cliquez sur Supprimer .
- **Facultatif** : vous pouvez également supprimer une alerte en cliquant sur **Se désabonner** au bas de l'e-mail d'alerte.

(<https://support.google.com/websearch/answer/4815696?hl=fr>)

Zotero



Zotero

Zotero est un logiciel de gestion bibliographique complet, libre et gratuit, apprécié pour sa facilité de prise en main

Zotero

Travaux pratiques

- Prise en main de Zotero
- Identifier les types de document pris en compte dans Zotero